

# light art

Le light art (littéralement « art lumineux » en anglais) est un art visuel dont le principal moyen d'expression est la lumière.

## COMMENT TRAVAILLE NICKY ASSMANN ?

*Nicky Assmann est une artiste néerlandaise multidisciplinaire dont l'œuvre s'envisage d'abord comme une expérience sensorielle. La lumière, la couleur et le mouvement sont les points de départ de ses installations. Ses œuvres prennent la forme d'installations luminocinétiques (forme d'art plastique combinant la lumière et le mouvement), et vidéos, ou encore de performances audiovisuelles.*

### Radiant

*Radiant est une sculpture en mouvement dans laquelle apparaissent des motifs optiques moirés. Les formes suspendues sont en rotation et créent un jeu d'ombres portées qui révèlent, selon la position des panneaux entre eux, une palette de couleurs s'additionnant les unes aux autres. Ces cinq formes sont autant de filtres au travers desquels il est possible de découvrir l'espace autrement.*




## A ton tour !

# 01

### MATÉRIELS NECESSAIRES

- pochettes transparentes et colorées
- carton
- colle transparente,
- ciseaux, règle, compas
- lampe, source lumineuse



# 02

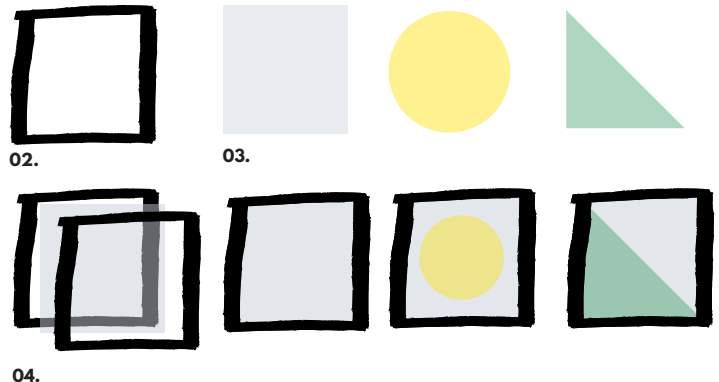
### AVEC LE CARTON, RÉALISE DES CADRES

- A l'aide de ta règle et de ton équerre dessine deux carrés de 16 cm de côté
- A l'intérieur de ces carrés, au milieu trace un autre carré de 12 cm de côté
- Découpe le carré que tu as tracé à l'intérieur
- Tu peux les peindre en noir ou en blanc

# 03

### RÉALISE DES FORMES

- Sur les pochettes transparentes, dessine et découpe des carrés de 14 cm de côté
- Sur les pochettes de couleurs, dessine et découpe les formes de ton choix : carré, triangle, rectangle, cercle.




# 04

### ASSEMBLE LE TOUT ET ILLUMINE-LE !

- Prends les 2 cadres en carton et colle au milieu des deux le carré fait avec la pochette transparente
- Colle par dessus les formes de couleurs
- Avec une source lumineuse éclaire tes cadres et observe les ombres portées !
- Tu peux les suspendre, réaliser plusieurs cadres, les supersposer et les assembler



05. Coucou ! de Lucie Félix éd. les grandes persnnes



Fleurs ! d'Hervé Tullet éd. Bayard Jeunesse

# 05

### ASTUCE : TU PEUX T'INSPIRER DES LIVRES

- Coucou ! de Lucie Félix
- Fleurs ! d'Hervé Tullet

# 06

### ENVOIE NOUS TA CREATION

- Si tu le souhaites, écris nous à : [jfichera@cdarts.enghien.95](mailto:jfichera@cdarts.enghien.95) avant le 02/12/2020